



ФЕДЕРАЛЬНАЯ СЛУЖБА
ГОСУДАРСТВЕННОЙ СТАТИСТИКИ

Промышленное производство в Приморском крае



за январь-апрель 2023 года



ФЕДЕРАЛЬНАЯ СЛУЖБА
ГОСУДАРСТВЕННОЙ СТАТИСТИКИ

Промышленное производство

в Приморском крае

за январь-апрель 2023 года

- 01 Индексы промышленного производства
- 02 Индексы промышленного производства по видам экономической деятельности
- 03 Объем отгруженных товаров собственного производства, выполненных работ и услуг собственными силами
- 04 Производство отдельных видов промышленной продукции

* Ежемесячные данные оперативной статистики






ИНДЕКСЫ ПРОМЫШЛЕННОГО ПРОИЗВОДСТВА


АПРЕЛЬ 2023 В % К МАРТУ 2023

 Индекс промышленного производства ▲ 106.7

 добыча полезных ископаемых ▼ 97.5

 обрабатывающие производства ▲ 118.4


 обеспечение электрической энергией, газом и паром; кондиционирование воздуха ▼ 77.8


 водоснабжение; водоотведение, организация сбора и утилизация отходов, деятельность по ликвидации загрязнений ▲ 102.2


АПРЕЛЬ 2023 В % К АПРЕЛЮ 2022

 Индекс промышленного производства ▲ 108.1

 добыча полезных ископаемых ▲ 101.2

 обрабатывающие производства ▲ 113.2

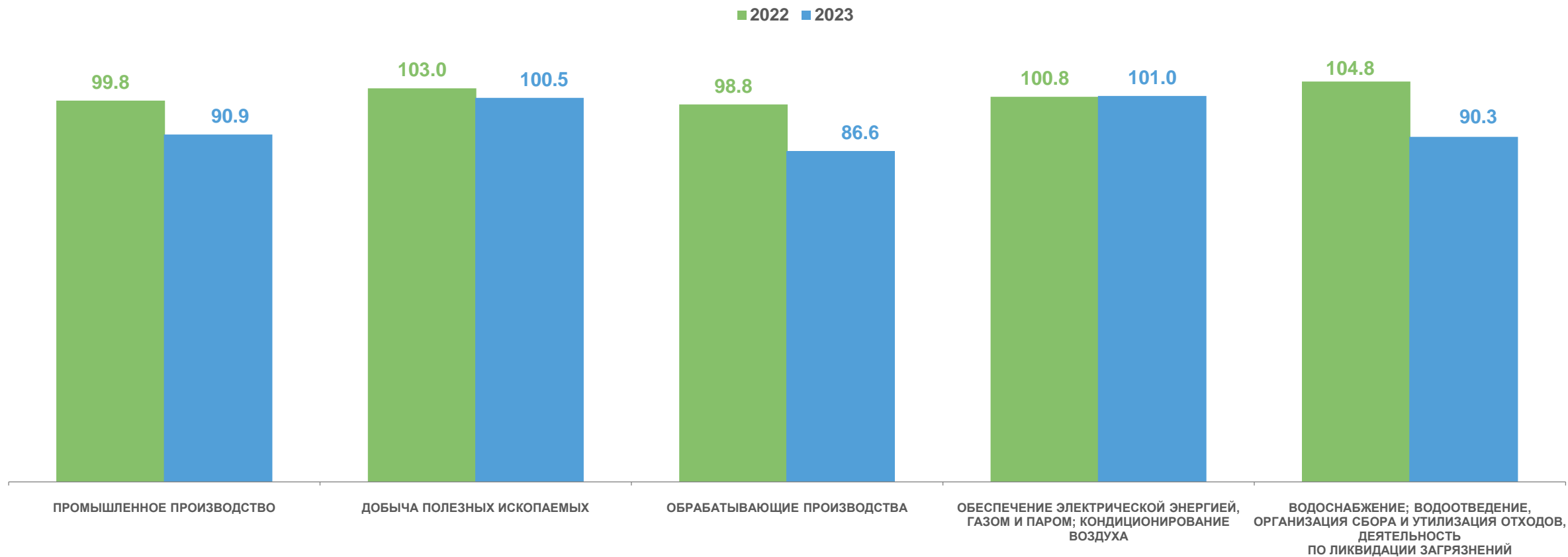
 обеспечение электрической энергией, газом и паром; кондиционирование воздуха ▼ 96.5

 водоснабжение; водоотведение, организация сбора и утилизация отходов, деятельность по ликвидации загрязнений ▼ 93.2



ИНДЕКСЫ ПРОМЫШЛЕННОГО ПРОИЗВОДСТВА

ЯНВАРЬ-АПРЕЛЬ 2023 В % К ЯНВАРЮ-АПРЕЛЮ 2022



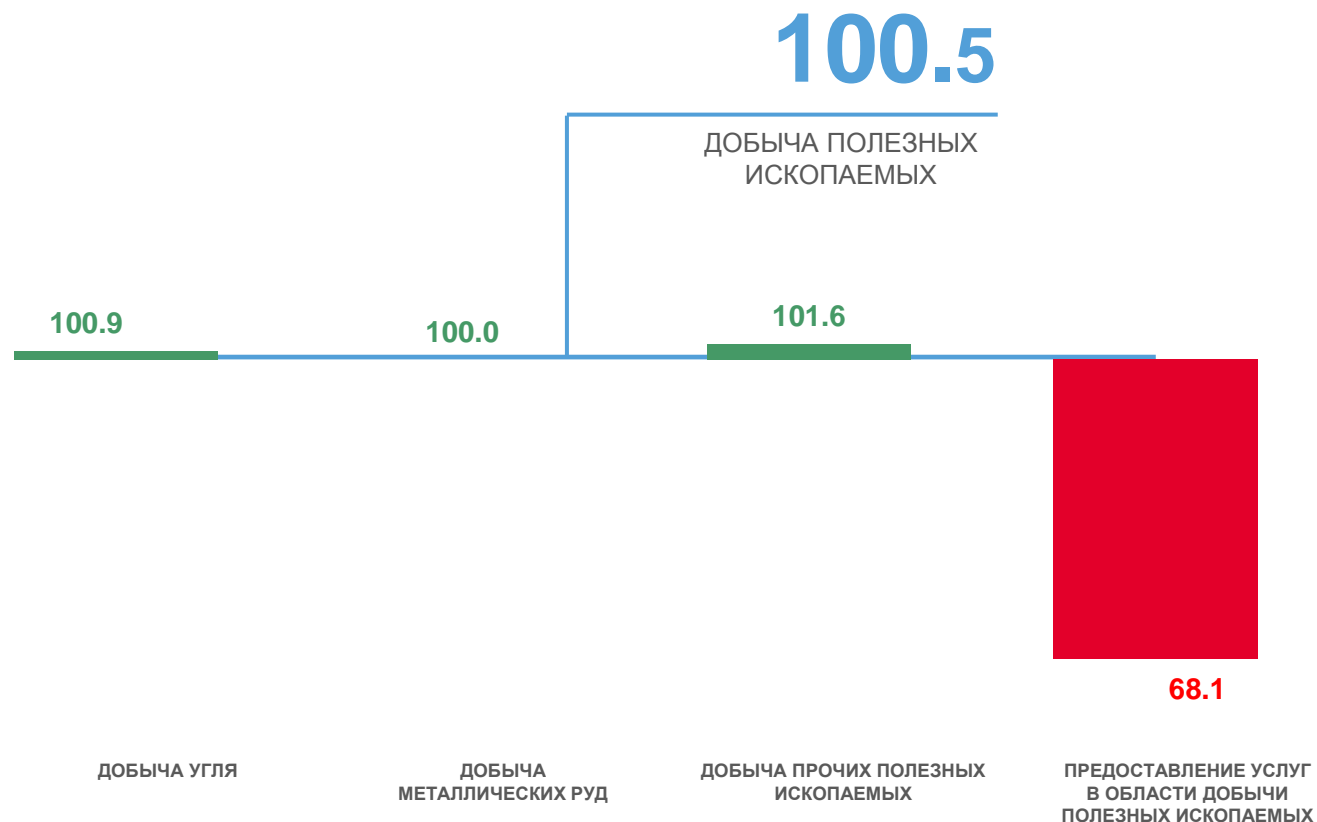


ДОБЫЧА ПОЛЕЗНЫХ ИСКОПАЕМЫХ

АПРЕЛЬ 2023 В % К МАРТУ 2023



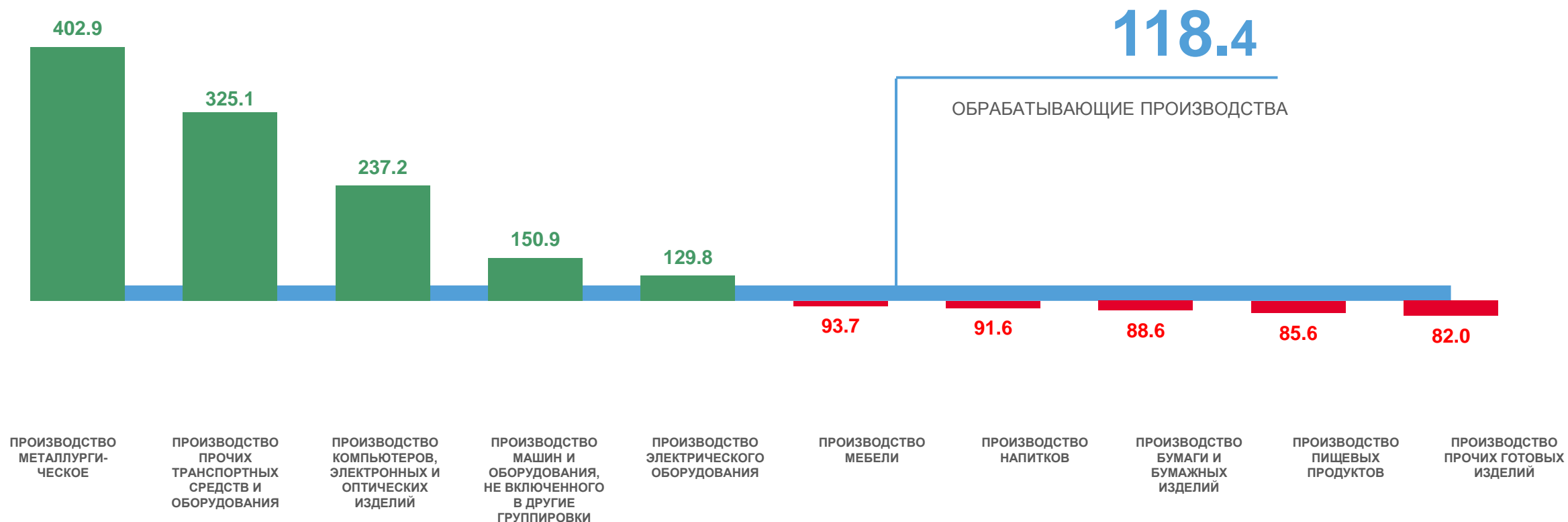
ЯНВАРЬ-АПРЕЛЬ 2023 В % К ЯНВАРЮ-АПРЕЛЮ 2022





ОБРАБАТЫВАЮЩИЕ ПРОИЗВОДСТВА

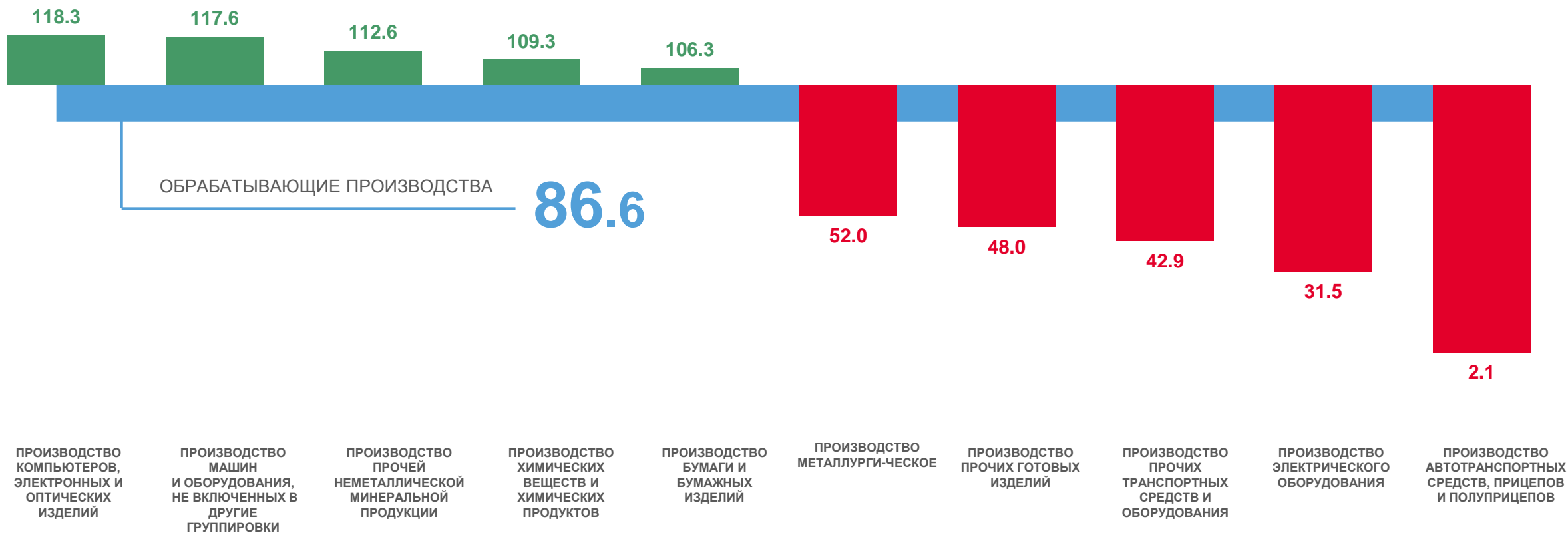
АПРЕЛЬ 2023 В % К МАРТУ 2023 С НАИБОЛЬШИМИ И НАИМЕНЬШИМИ ЗНАЧЕНИЯМИ





ОБРАБАТЫВАЮЩИЕ ПРОИЗВОДСТВА

ЯНВАРЬ-АПРЕЛЬ 2023 В % К ЯНВАРЮ-АПРЕЛЮ 2022 С НАИБОЛЬШИМИ И НАИМЕНЬШИМИ ЗНАЧЕНИЯМИ

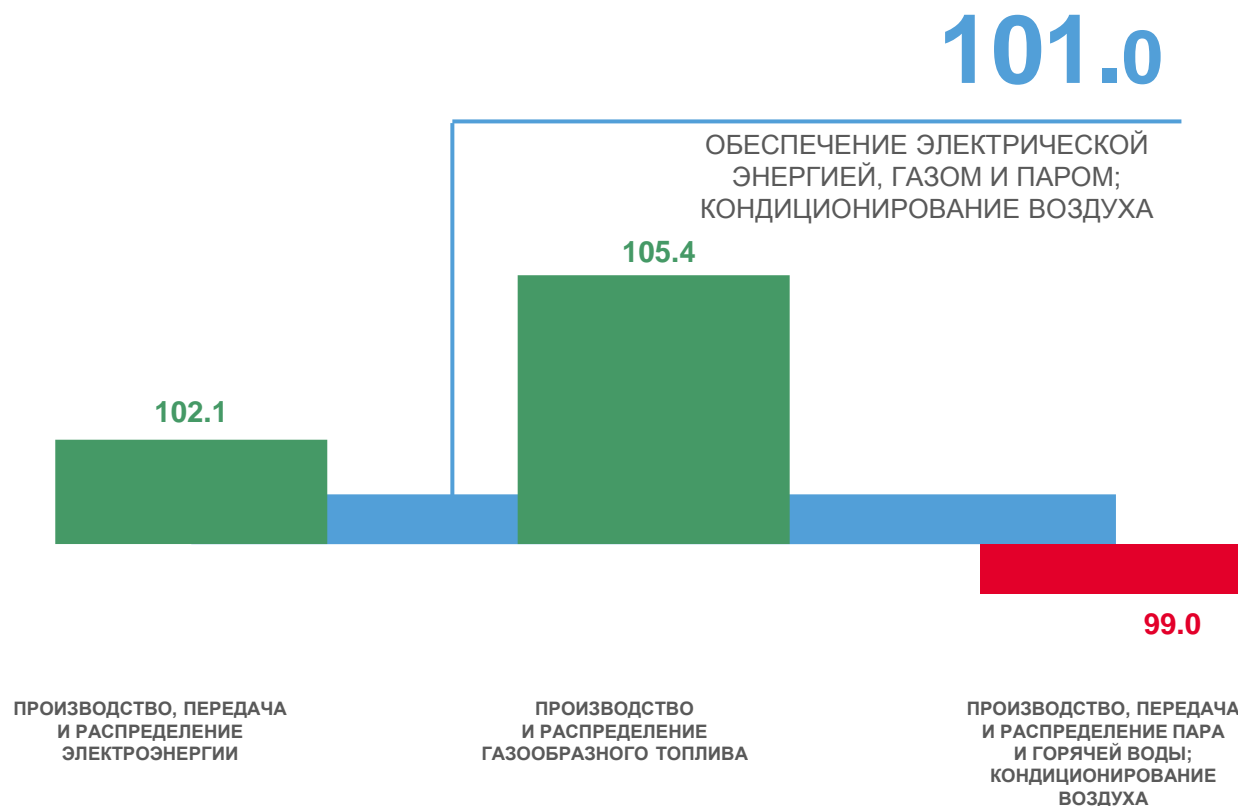


ОБЕСПЕЧЕНИЕ ЭЛЕКТРИЧЕСКОЙ ЭНЕРГИЕЙ, ГАЗОМ И ПАРОМ; КОНДИЦИОНИРОВАНИЕ ВОЗДУХА

АПРЕЛЬ 2023 В % К МАРТУ 2023

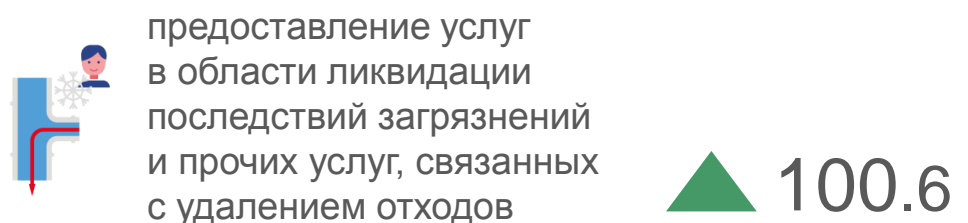
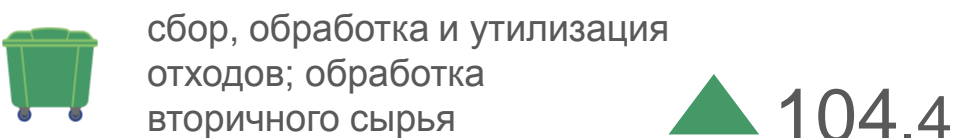

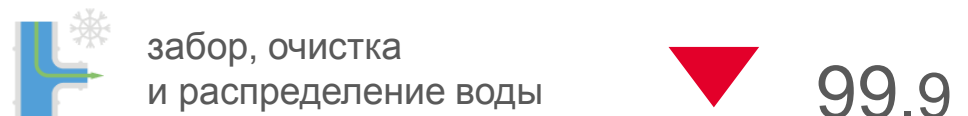


ЯНВАРЬ-АПРЕЛЬ 2023 В % К ЯНВАРЮ-АПРЕЛЮ 2022

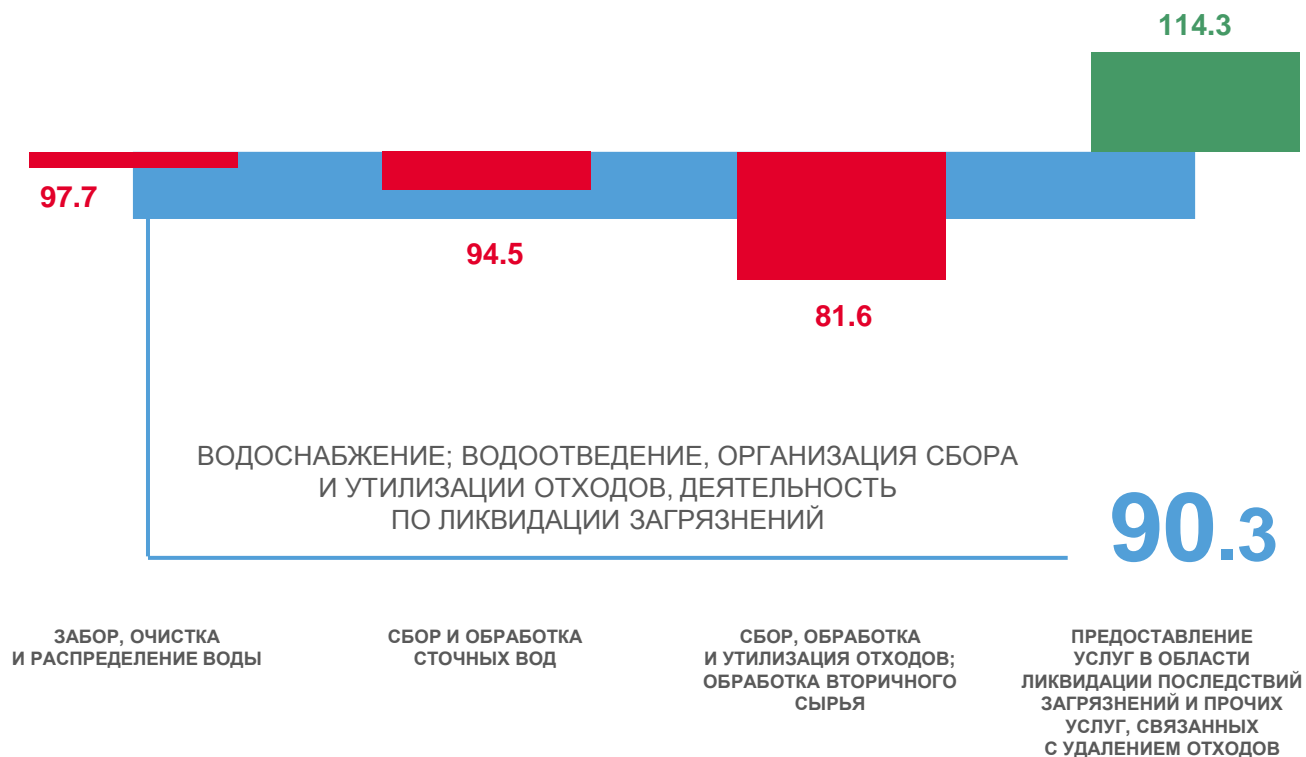


ВОДОСНАБЖЕНИЕ; ВОДООТВЕДЕНИЕ, ОРГАНИЗАЦИЯ СБОРА И УТИЛИЗАЦИИ ОТХОДОВ, ДЕЯТЕЛЬНОСТЬ ПО ЛИКВИДАЦИИ ЗАГРЯЗНЕНИЙ

АПРЕЛЬ 2023 В % К МАРТУ 2023



ЯНВАРЬ-АПРЕЛЬ 2023 В % К ЯНВАРЮ-АПРЕЛЮ 2022





ОБЪЕМ ОТГРУЖЕННЫХ ТОВАРОВ СОБСТВЕННОГО ПРОИЗВОДСТВА, ВЫПОЛНЕННЫХ РАБОТ И УСЛУГ СОБСТВЕННЫМИ СИЛАМИ

ЯНВАРЬ-АПРЕЛЬ 2023

10.1 млрд рублей

98.0 в % к январю-апрелю 2022

Добыча полезных ископаемых

42.6 млрд рублей

122.8 в % к январю-апрелю 2022

Обеспечение электрической энергией, газом и паром; кондиционирование воздуха

70.4 млрд рублей

86.6 в % к январю-апрелю 2022

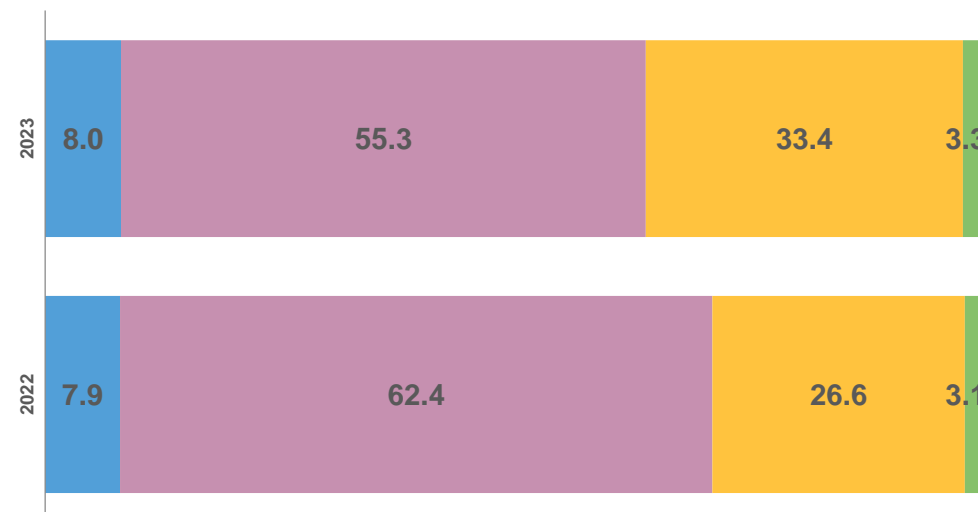
Обрабатывающие производства

4.2 млрд рублей

104.6 в % к январю-апрелю 2022

Водоснабжение; водоотведение, организация сбора и утилизация отходов, деятельность по ликвидации загрязнений

В % К ИТОГУ










- Добыча полезных ископаемых
- Обрабатывающие производства
- Обеспечение электрической энергией, газом и паром; кондиционирование воздуха
- Водоснабжение; водоотведение, организация сбора и утилизация отходов, деятельность по ликвидации загрязнений

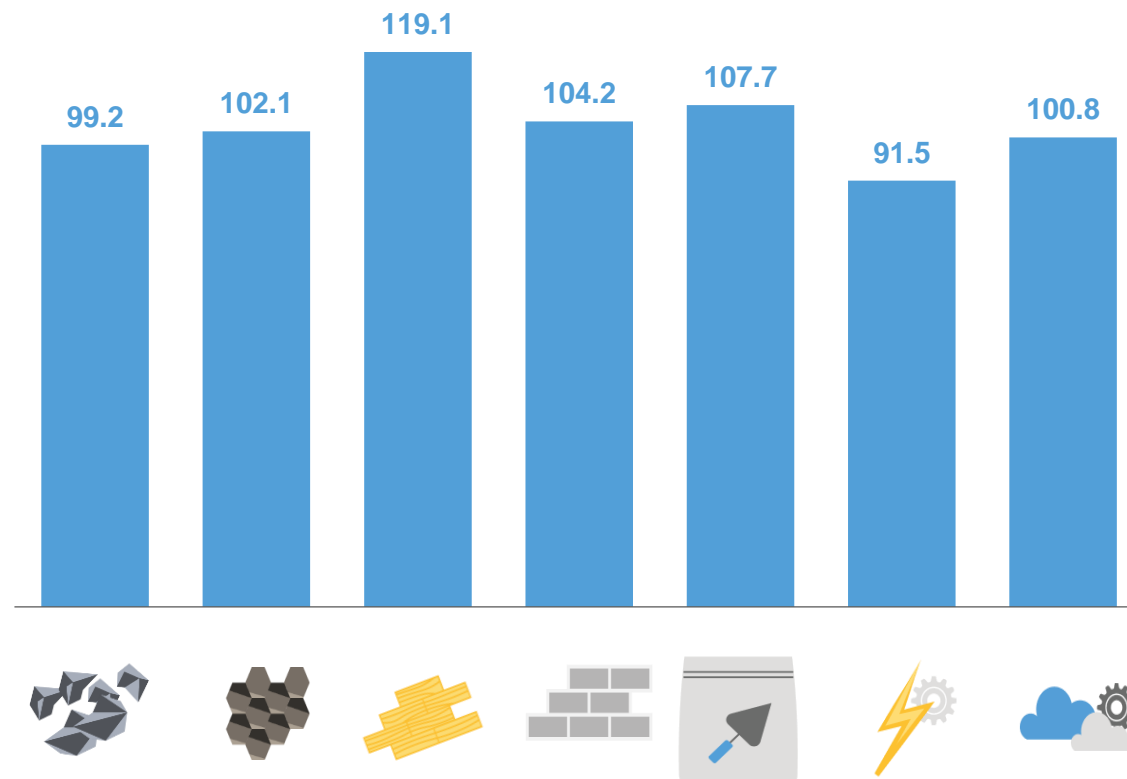


ПРОИЗВОДСТВО ОТДЕЛЬНЫХ ВИДОВ ПРОМЫШЛЕННОЙ ПРОДУКЦИИ

ЯНВАРЬ-АПРЕЛЬ 2023

В % К ЯНВАРЮ-АПРЕЛЮ 2022

	Уголь, тыс. тонн	2 845.2
	Гранулы, крошка и порошок; галька, гравий, тыс. куб. м	2 799.6
	Лесоматериалы; шпалы железнодорожные или трамвайные, тыс. куб. м	355.2
	Блоки и прочие изделия, сборные строительные для зданий, тыс. куб. м	98.9
	Бетон, готовый для заливки, тыс. куб. м	291.4
	Электроэнергия, млн кВт-ч	4 710.1
	Пар и горячая вода, тыс. Гкал	6 735.7












ПРОИЗВОДСТВО ОТДЕЛЬНЫХ ВИДОВ ПИЩЕВЫХ ПРОДУКТОВ

ЯНВАРЬ-АПРЕЛЬ 2023

В % К ЯНВАРЮ-АПРЕЛЮ 2022

	Изделия колбасные, включая изделия колбасные для детского питания, тонн	15 252.3
	Полуфабрикаты мясные, мясосодержащие, охлажденные, замороженные, тыс. тонн	5 882.1
	Рыба переработанная и консервированная, ракообразные и моллюски, тонн	23 3081.4
	Флодоовощные консервы, тыс. условных банок	39 826.4
	Молоко жидкое обработанное, включая молоко для детского питания, тонн	8 483.7
	Изделия хлебобулочные недлительного хранения, тонн	16 522.1
	Кондитерские изделия, тонн	3 080.6

